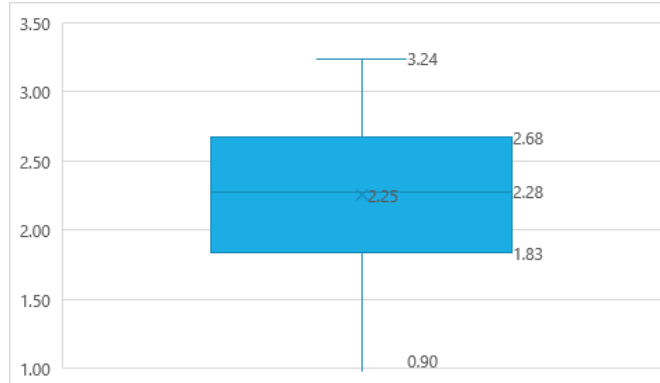


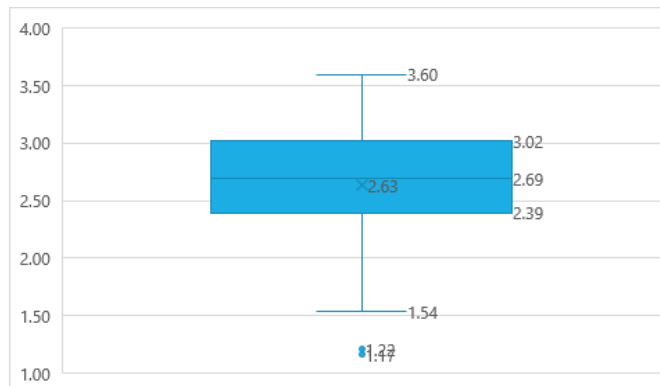
教育保育科第一部 令和3年度入学生 累積GPA分布

項目	
学年平均	2.25
最大值	3.24
最小値	0.90
下位1/4	1.86
学年人数	45
下位1/4該当人数	11



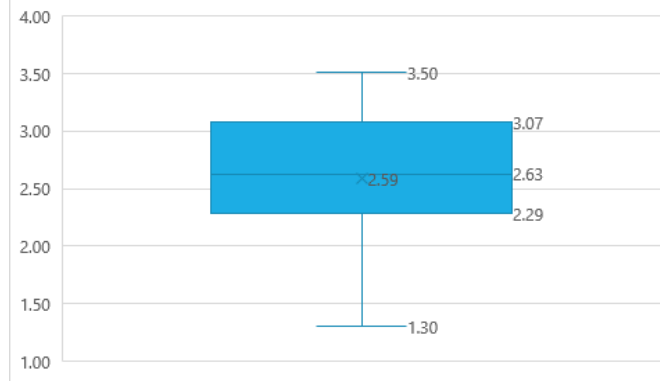
教育保育科第一部 令和4年度入学生 累積GPA分布

項目	
学年平均	2.63
最大值	3.60
最小値	1.17
下位1/4	2.41
学年人数	44
下位1/4該当人数	11



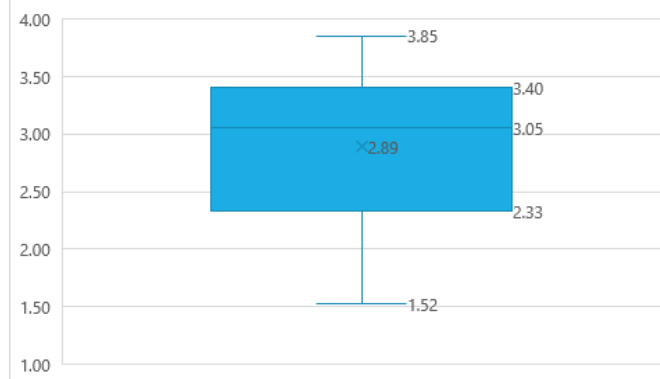
教育保育科第二部 令和3年度入学生 累積GPA分布

項目	
学年平均	2.59
最大値	3.50
最小値	1.30
下位1/4	2.30
学年人数	24
下位1/4該当人数	6



教育保育科第二部 令和4年度入学生 累積GPA分布

項目	
学年平均	2.89
最大値	3.85
最小値	1.52
下位1/4	2.40
学年人数	25
下位1/4該当人数	6



教育保育科第二部 令和2年度入学生 累積GPA分布

項目	
学年平均	2.50
最大値	3.50
最小値	1.39
下位1/4	1.96
学年人数	20
下位1/4該当人数	5

