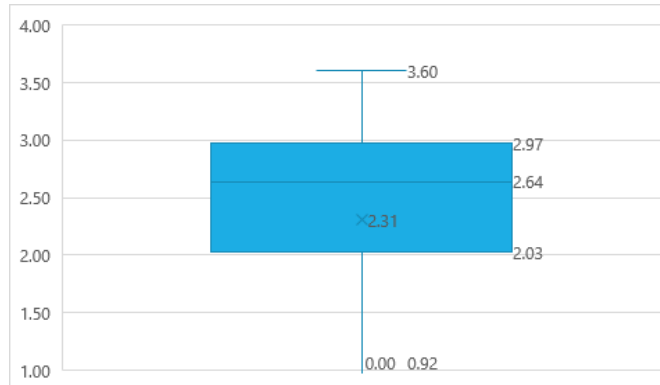


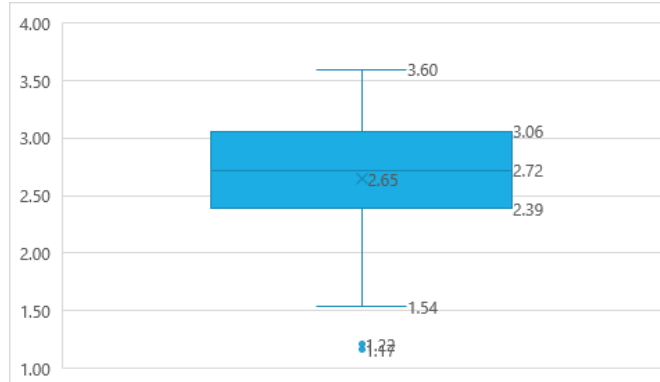
教育保育科第一部 令和5年度入学生 累積GPA分布

項目	
学年平均	2.47
最大値	3.62
最小値	0.82
下位1/4	2.06
学年人数	49
下位1/4該当人数	12



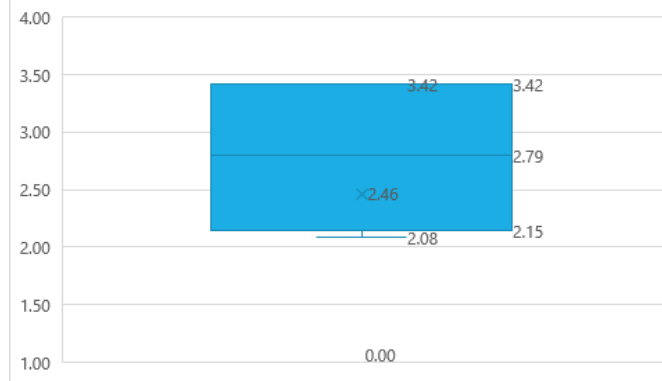
教育保育科第一部 令和4年度入学生 累積GPA分布

項目	
学年平均	2.29
最大値	3.17
最小値	0.51
下位1/4	2.01
学年人数	44
下位1/4該当人数	11



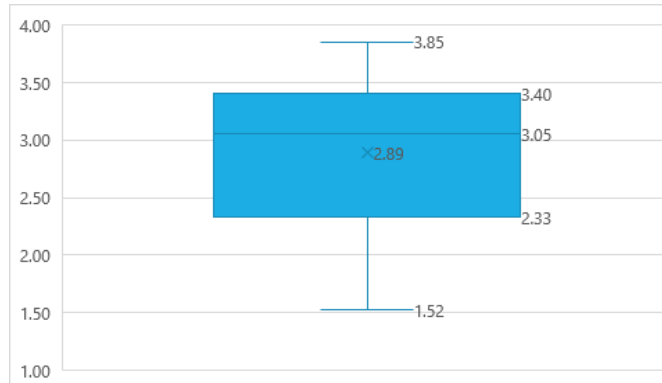
教育保育科第二部 令和5年度入学生 累積GPA分布

項目	
学年平均	2.60
最大値	3.34
最小値	0.91
下位1/4	2.21
学年人数	15
下位1/4該当人数	4



教育保育科第二部 令和4年度入学生 累積GPA分布

項目	
学年平均	2.63
最大値	3.63
最小値	0.68
下位1/4	2.30
学年人数	25
下位1/4該当人数	6



教育保育科第二部 令和3年度入学生 累積GPA分布

項目	
学年平均	2.23
最大値	3.14
最小値	0.76
下位1/4	1.96
学年人数	24
下位1/4該当人数	6

